



Abril 2026

BARÓMETRO DEL SECTOR LÁCTEO

Récord lácteo: España supera el millón de toneladas importadas en 2025

En 2025, España ha superado el millón de toneladas de productos lácteos importados: antes del fin del sistema europeo de cuotas lácteas (año 2015) se importaba materia prima, pero ahora se han incrementado las compras de producto terminado, desplazando el valor añadido, el empleo industrial y la presencia en los lineales en favor de productos elaborados fuera de nuestro país.

Si bien el volumen de importaciones es similar al de hace una década, el impacto económico es distinto: antes de 2015 España importaba leche cruda (materia prima), mientras que en la actualidad el crecimiento se concentra en productos terminados de Alemania, Países Bajos o Francia.

Considerando los factores de conversión “equivalentes leche”, España importa más de 5 millones de toneladas de leche en forma de queso, leche envasada o yogures; esto supone que la transformación y riqueza asociada se quedan en industrias de otros países europeos.

Los datos de la balanza comercial evidencian que España redujo su dependencia exterior hasta 2022; sin embargo, la caída de la producción en el campo español, el aumento de la población, turistas y la pérdida de competitividad de la materia prima han propiciado la entrada masiva de lácteos de otros países.

Récord de exportaciones e incertidumbre global

Es destacable el extraordinario esfuerzo de las industrias lácteas españolas en exportaciones, logrando cifras récord y consolidando la calidad del producto español en mercados internacionales. Este hecho tiene aún más valor ante un entorno global volátil con aranceles de Estados Unidos o China a ciertos lácteos; por ello, resulta necesario asegurar un marco de comercio internacional fluido, estabilidad y predictibilidad.

Competitividad y apoyo de los consumidores españoles

Los datos muestran asimismo que, además de la entrada de producto terminado, las importaciones de leche a granel como materia prima repuntan por el diferencial de precios entre el mercado español y otros países europeos. Por ello, España debe preservar su competitividad y disponer de leche a precios competitivos, pues las industrias lácteas españolas están preparadas para transformar más leche española; elegir lácteos elaborados en España es la forma de garantizar el futuro del tejido industrial y ganadero.



Comercio internacional y consumo en los hogares

Comercio exterior

Importaciones lácteas en España

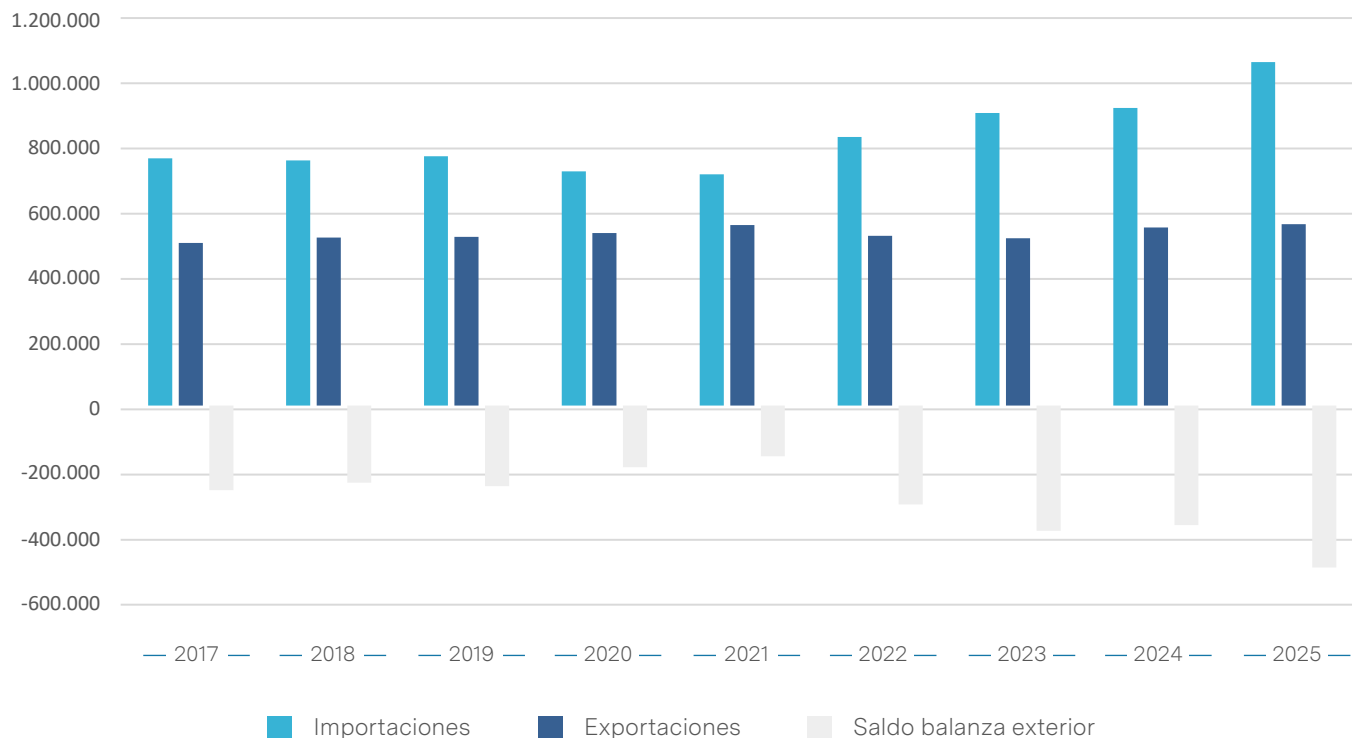
	ENE-DIC 2024	ENE-DIC 2025
Leche líquida envasada	32.476	35.563
Leche líquida granel	97.674	132.867
Yogur y LF	184.606	200.406
Queso	408.595	434.844
Nata	43.413	95.435
Mantequilla	35.418	31.469
Leches en polvo	81.625	90.120
Otros	20.425	22.979
TOTAL	904.232	1.043.683

Exportaciones lácteas de España

Toneladas

	ENE-DIC 2024	ENE-DIC 2025
Leche líquida envasada	46.030	52.895
Leche líquida granel	36.819	35.361
Yogur y LF	196.460	206.531
Queso	125.575	131.696
Nata	63.115	54.074
Mantequilla	14.421	15.287
Leches en polvo	16.481	14.960
Otros	42.028	40.524
TOTAL	540.929	551.328

Evolución import-export de productos lácteos (toneladas)



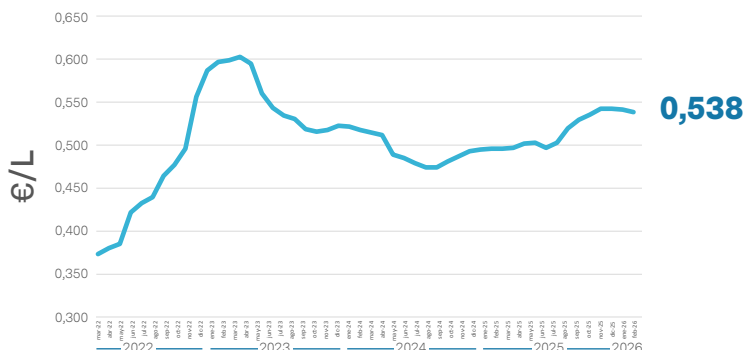
Consumo nacional de lácteos

Evolución de las ventas de lácteos en España TAM marzo de 2026 en comparación con el mismo periodo del año anterior.

	Leche líquida envasada	1.853.685 T.	↓ 1,2 %
	Yogures	919.346 T.	↑ 7,0 %
	Quesos	458.064 T.	↑ 3,5 %

Producción y precio de la leche en origen en España

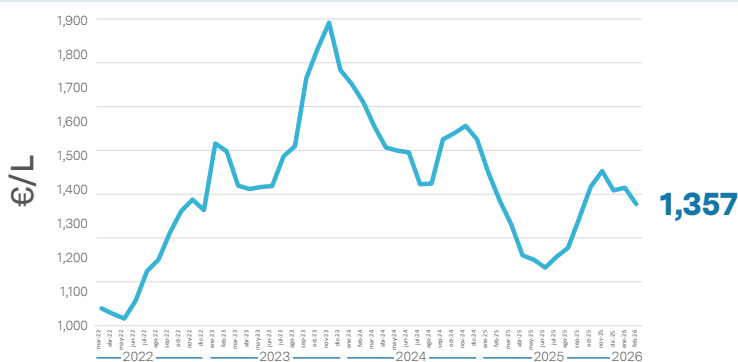
Vaca



Producción de leche

ACUMULADO Enero - Febrero 2026 1.224.318 T.	Febrero 2026 588.371 T.
ACUMULADO Enero - Febrero 2025 1.205.052 T.	Febrero 2025 579.239 T.
↑ 1,6 %	↑ 1,58 %

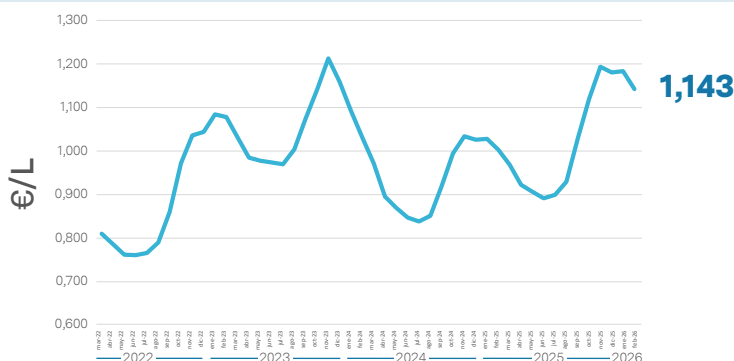
Oveja



Producción de leche

ACUMULADO Enero - Febrero 2026 60.190 T.	Febrero 2026 31.926 T.
ACUMULADO Enero - Febrero 2025 65.419 T.	Febrero 2025 34.348 T.
↓ 8 %	↓ 7,1 %

Cabra



Producción de leche

ACUMULADO Enero - Febrero 2026 52.422 T.	Febrero 2026 26.429 T.
ACUMULADO Enero - Febrero 2025 60.688 T.	Febrero 2025 31.020 T.
↓ 13,6%	↓ 14,8%

Fuentes y enlaces:

-Ministerio de Agricultura, Pesca y Alimentación.

-Datos de consumo: Circana.

Para más información:

Patricia Crespo
pcrespo@nitid.com

+34 91 702 47 65